

Aumenta 10.1% la percepción sobre seguridad pública

- Respecto al año anterior, México percibe un aumento en materia de seguridad pública y personal; sin embargo, entre los meses de enero- noviembre del 2012, en la ciudad de México se registraron 44 mil 737¹ actividades delictivas según señala el *Consejo Ciudadano de Seguridad Pública y Procuración de Justicia del Distrito Federal*

Por: Jonathan Criollo Luna

Edición: Lucia Carrasco R

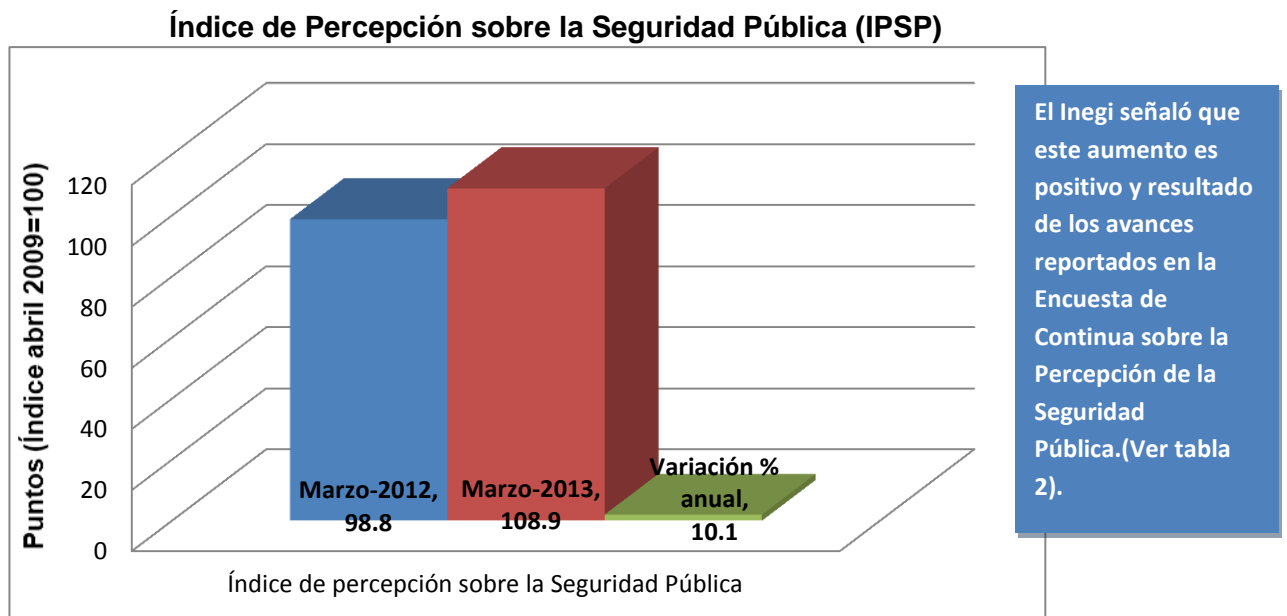
Como marco del Subsistema Nacional de Información de Gobierno, Seguridad Pública e Impartición de Justicia, el Instituto Nacional de Estadística y Geografía (INEGI) presentó el pasado 3 de abril de 2013, los resultados del **Índice de Percepción sobre la Seguridad Pública (IPSP)** del mes de marzo; los cuales son resultados de la **Encuesta Continua sobre la Percepción de la Seguridad Pública (ECOSEP)**, que se realiza en 32 ciudades del país.

Esta encuesta, tiene por objetivo arrojar resultados mensuales acerca de la percepción que tiene los mexicanos con respecto a la seguridad nacional, así como la de plasmar la visión futura que los ciudadanos intuyen sobre el tema.

Basado en la recolección de datos de los primeros 20 días de cada mes, y de una muestra de 2 mil 336 viviendas urbanas distribuidas en todas las entidades federativas del país, el análisis demostró que el IPSP del mes de marzo pasado aumentó un 10.1% con respecto a 12 meses anteriores, puesto que de 98.9

1.-Consejo Ciudadano de Seguridad Pública y Procuración de Justicia de Distrito Federal, "Reporte del Índice Delictivo de la Ciudad de México", http://www.consejociudadanodf.org.mx/descargas/rinde3_2012.pdf, p.6, consulta 4 de marzo de 2013.

puntos pasó a ubicarse en 108.9 (cabe destacar que el INEGI toma como referencia de 100% al mes de abril de 2009).



Fuente: INEGI. Encuesta Continua sobre la Percepción de la Seguridad Pública (ECOSEP). Gráfica:

Comité de Estudios y Estadística sobre la Ciudad de México.

La investigación basada en 5 preguntas² que abarcan en términos generales la percepción de seguridad pública de los mexicanos mayores de 18 años, arrojó que en cuestión de **Seguridad personal en la actualidad respecto a hace 12 meses**, la variación anual fue de un aumento de 12.7%, puesto que de los resultados del mes de marzo de 2012 fue de 99.3 puntos y el de este año fue de 111.9 puntos, señalando una mejoría respecto a hace un año.

2-.Estas preguntas fueron:

-Hablando en términos de seguridad pública, ¿qué tan seguro(a) se siente usted en la actualidad con respecto a hace 12 meses (un año atrás)?

-¿Cómo considera usted que será su seguridad dentro de 12 meses, respecto a la actual?

-¿Cómo considera usted la seguridad pública en el país hoy en día comparada con la que se tenía hace 12 meses (un año atrás)?

-¿Cómo considera usted que será la seguridad pública en el país dentro de 12 meses respecto de la actual situación?

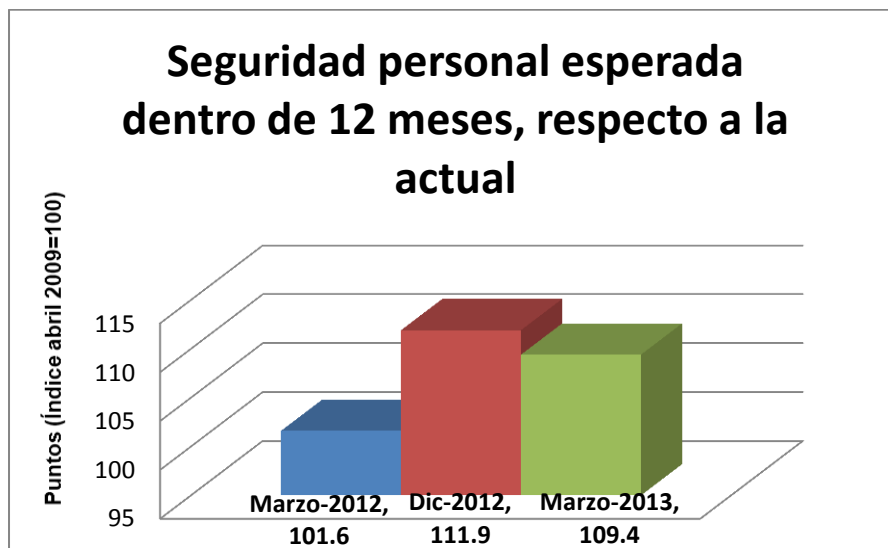
-¿Qué tan confiado(a) se siente usted de caminar solo(a) por el rumbo donde usted vive entre las 4 y las 7 de la tarde?

Con opción a respuestas de las primeras 4 a mucho más seguro/mucho mejor; un poco más seguro/mejor; igual (nada ha cambiado); más inseguro/peor; y mucho más inseguro/mucho peor. Y en la última pregunta, las opciones de respuesta fueron muy confiado, confiado, y nada confiado. Cfr. **INEGI**, “Índice de Percepción sobre La seguridad Pública. Cifras Durante Marzo De 2013”. <http://www.inegi.org.mx/>, consulta 3 de marzo de 2013.



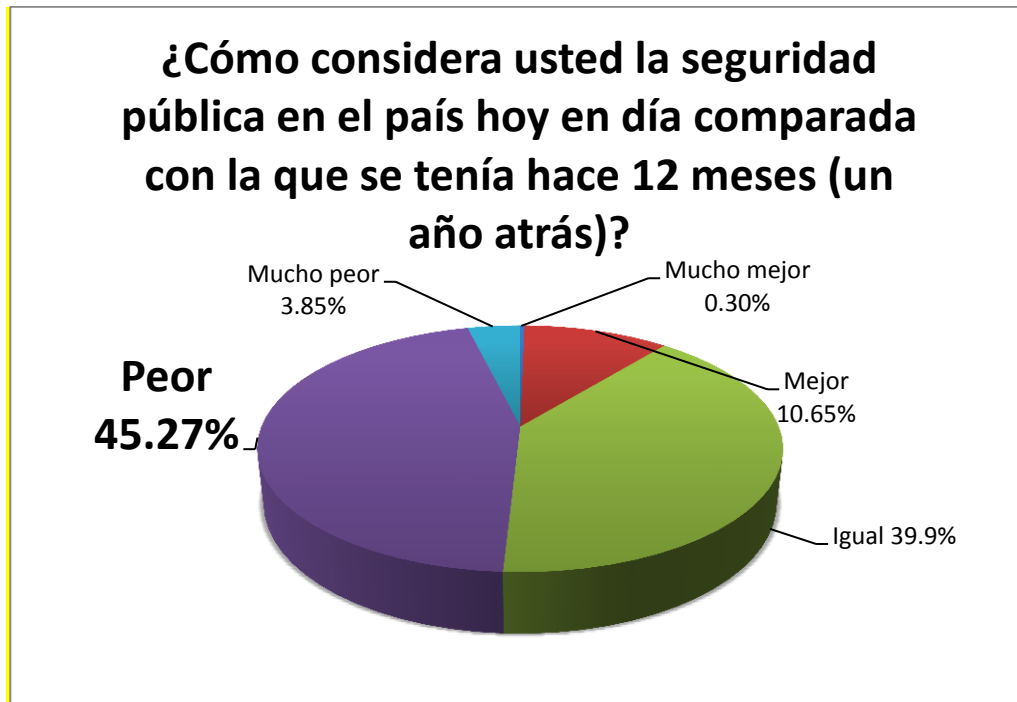
Fuente: INEGI. Encuesta Continua sobre la Percepción de la Seguridad Pública (ECOSEP). Gráfica: Comité de Estudios y Estadística sobre la Ciudad de México.

Con respecto al tema de **Seguridad personal esperada dentro de 12 meses, respecto a la actual**, aumentó un 7.8%, pues pasó de 101.6 (marzo de 2012) a 109.4 (marzo de 2013); sin embargo, con respecto al mes de diciembre de 2012, la visión perceptiva personal por parte de la sociedad decreció un 2.5%.



Fuente: INEGI. Encuesta Continua sobre la Percepción de la Seguridad Pública (ECOSEP). Gráfica: Comité de Estudios y Estadística sobre la Ciudad de México.

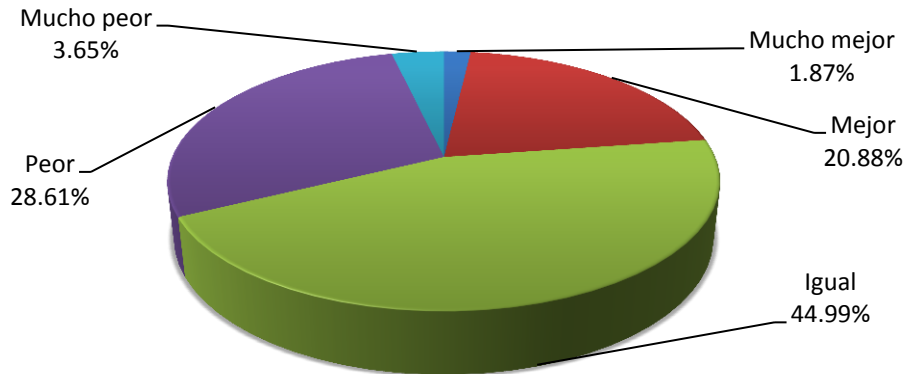
El siguiente rubro que emana esta estadística es **Seguridad pública en el país hoy en día, comparada con la que se tenía hace 12 meses**. Mostró una variación de 11.6%; sin embargo, cabe destacar que el mayor porcentaje, es decir el 45.27% (Ver tabla 2), señaló que el país empeoró en cuestión de seguridad pública.



Fuente: INEGI. Encuesta Continua sobre la Percepción de la Seguridad Pública (ECOSEP). Gráfica:
Comité de Estudios y Estadística sobre la Ciudad de México.

El cuarto índice general de cuestionamientos, fue el basado en la **Seguridad pública en el país dentro de 12 meses, respecto a la situación actual** la variación entre los meses de marzo, indicó un aumento de 10.9% pues de pasó de 98.3% a 109.1%; sin embargo el 1.87 % de un índice de 100%, esperará una situación mucho mejor a futuro en comparación a los niveles de seguridad de hoy en día. (Ver tabla 2).

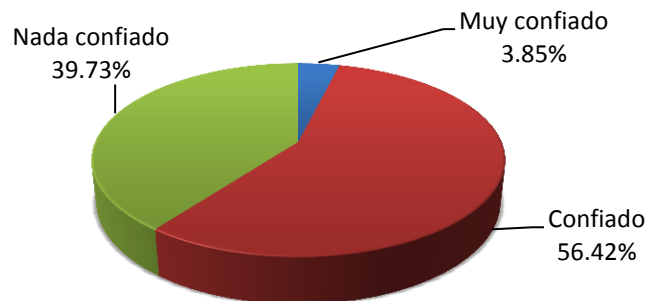
¿Cómo considera usted que será la seguridad pública en el país dentro de 12 meses respecto de la actual situación?



Fuente: INEGI. Encuesta Continua sobre la Percepción de la Seguridad Pública (ECOSEP). Gráfica: Comité de Estudios y Estadística sobre la Ciudad de México.

El último rubro, el cual responde al cuestionamiento de ¿qué tan confiado(a) se siente usted de caminar solo(a) por el rumbo donde usted vive entre las 4 y las 7 de la tarde?, arrojó que el 3.85% se siente muy confiado, el 56.42% confiado y el 39.73% nada confiado, demostrando que todavía existe un nivel de inseguridad elevado en la población mexicana.

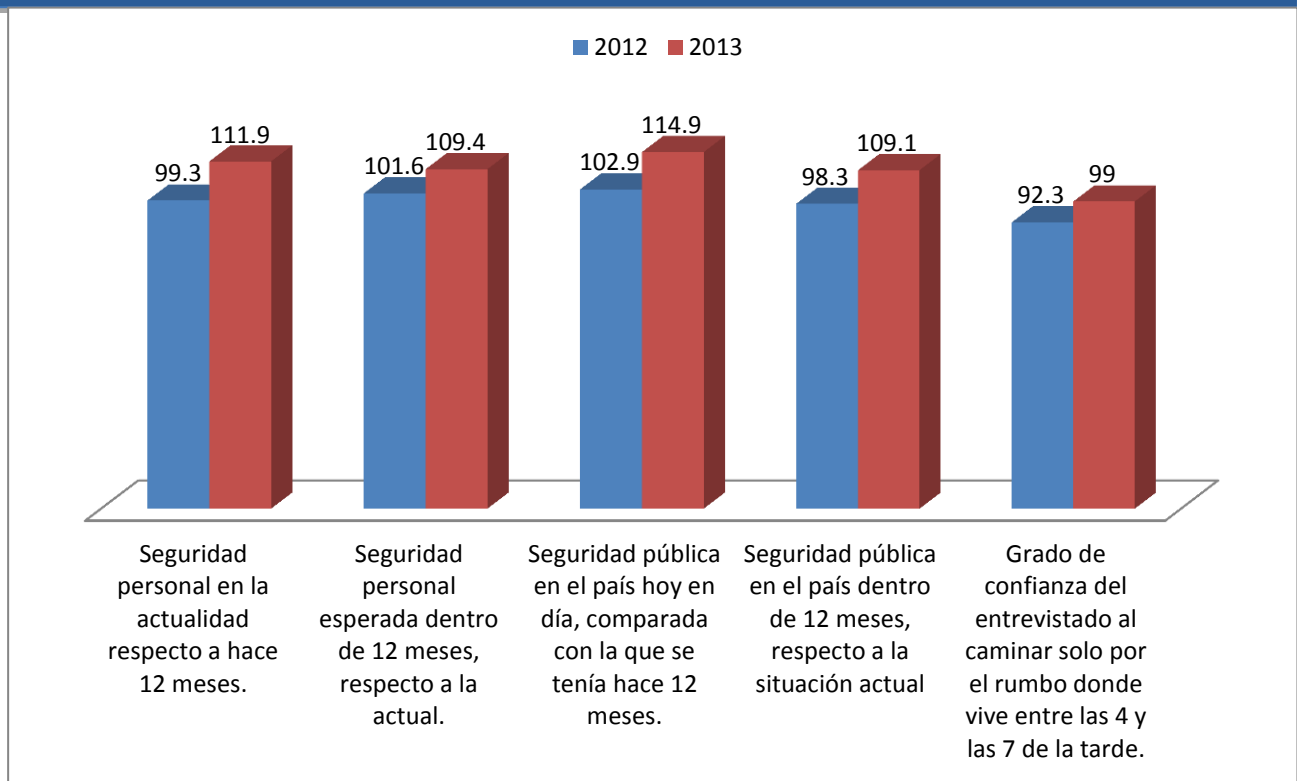
¿Qué tan confiado(a) se siente usted de caminar solo(a) por el rumbo donde usted vive entre las 4 y las 7 de la tarde?



Fuente: INEGI. Encuesta Continua sobre la Percepción de la Seguridad Pública (ECOSEP). Gráfica: Comité de Estudios y Estadística sobre la Ciudad de México.

Cabe destacar que esta encuesta con opciones de abanico, indica la visión de los mexicanos ante las cuestiones sociales de inseguridad presentadas últimamente en el país, los cuales escatiman en la conducta humana y en la calidad de vida, evidenciando una opinión sobre el manejo normativo y administrativo del gobierno hacia la seguridad pública.

Gráfica comparativa correspondiente al mes de marzo de 2012 y 2013 sobre los resultados de la Encuesta Continua sobre la Percepción de la Seguridad Pública (ECOSEP)



Fuente: INEGI. Encuesta Continua sobre la Percepción de la Seguridad Pública (ECOSEP). Gráfica: Comité de Estudios y Estadística sobre la Ciudad de México.

Anexo:

Tabla 2

Pregunta	Periodo de comparación	Distribución porcentual						Índice
		Total	Mucho mejor	Mejor	Igual	Peor	Mucho peor	
1 Hablando en términos de seguridad pública, ¿qué tan seguro(a) se siente usted en la actualidad respecto a hace 12 meses (un año atrás)? ^{1/}	Mar-13	100.00	0.82	15.56	35.06	42.66	5.90	111.9
	Mar-12	100.00	0.81	9.45	31.93	48.87	8.94	99.3
2 ¿Cómo considera usted que será su seguridad dentro de 12 meses, respecto a la actual?	Mar-13	100.00	0.62	21.54	52.21	23.84	1.78	109.4
	Mar-12	100.00	0.42	15.20	53.13	27.76	3.49	101.6
3 ¿Cómo considera usted la seguridad pública en el país hoy en día comparada con la que se tenía hace 12 meses (un año atrás)?	Mar-13	100.00	0.30	10.65	39.92	45.27	3.85	114.9
	Mar-12	100.00	0.25	7.70	32.46	52.82	6.78	102.9
4 ¿Cómo considera usted que será la seguridad pública en el país dentro de 12 meses respecto de la actual situación?	Mar-13	100.00	1.87	20.88	44.99	28.61	3.65	109.1
	Mar-12	100.00	0.66	15.36	42.52	36.33	5.13	98.3
5 ¿Qué tan confiado(a) se siente usted de caminar solo(a) por el rumbo donde usted vive entre las 4 y las 7 de la tarde? ^{2/}	Mar-13	100.00	3.85		56.42		39.73	99.0
	Mar-12	100.00	3.50		52.74		43.75	92.3

Nota: La suma de los parciales puede no resultar 100.00 debido al redondeo de las cifras.

^{1/} Las opciones de respuesta para esta pregunta son: mucho más seguro(a), un poco más seguro(a), igual (nada ha cambiado), más inseguro(a) y mucho más inseguro(a).

^{2/} Las opciones de respuesta para esta pregunta son: muy confiado(a), confiado(a) y nada confiado(a).

Fuente: **INEGI**. Encuesta Continua sobre la Percepción de la Seguridad Pública (ECOSEP).