



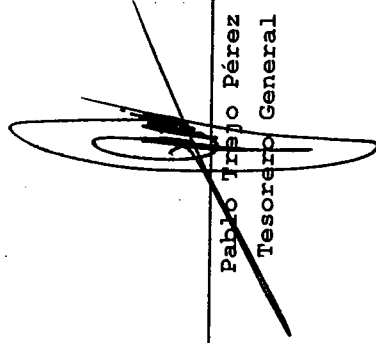
**CDMX**  
CIUDAD DE MÉXICO

**GOBIERNO DE  
LA CIUDAD DE MÉXICO**


17 L0 00 ASAMBLEA LEGISLATIVA DEL DISTRITO FEDERAL

INFORME DE AVANCE TRIMESTRAL  
ENERO-SEPTIEMBRE 2016

Titular:

  
Pablo Trisño Pérez  
Tesorero General

Responsable:

  
Maricarmen Hernández Gutiérrez  
Directora General de Presupuesto



**IPRF INGRESOS POR RUBRO DE FINANCIAMIENTO**

UNIDAD RESPONSABLE DEL GASTO: 17 LO 00 Asamblea Legislativa del Distrito Federal.

PERÍODO: Enero-Septiembre 2016.

RUBRO DE INGRESOS	INGRESOS (Pesos con dos decimales)		IMPORTE DE LA VARIACIÓN [II-I]	EXPLICACIONES A LAS VARIACIONES
	ESTIMADOS [I]	CAPTADOS [II]		
INGRESOS POR VENTA DE BIENES Y SERVICIOS	24,727,032.14	24,727,032.14	-	
REMANENTE DEL EJERCICIO 2015	10,203,861.58	10,203,861.58	-	
RENDIMIENTOS FINANCIEROS	5,401,337.15	5,401,337.15	-	
OTROS	9,121,833.41	9,121,833.41	-	
<b>TOTAL TRANSFERENCIAS, ASIGNACIONES, SUBSIDIOS Y OTRAS AYUDAS</b>	-	-	-	
- CORRIENTES	-	-	-	
- CAPITAL	-	-	-	
<b>TRANSFERENCIAS, ASIGNACIONES, SUBSIDIOS Y OTRAS AYUDAS LOCALES</b>	<b>1,328,380,861.00</b>	<b>1,328,380,861.00</b>	-	
- CORRIENTES	1,328,380,861.00	1,328,380,861.00	-	
- CAPITAL	-	-	-	
<b>TRANSFERENCIAS, ASIGNACIONES, SUBSIDIOS Y OTRAS AYUDAS FEDERALES</b>	-	-	-	
- CORRIENTES	-	-	-	
- CAPITAL	-	-	-	
<b>TOTAL</b>	<b>1,353,107,893.14</b>	<b>1,353,107,893.14</b>	-	



**CDMX**  
CIUDAD DE MÉXICO

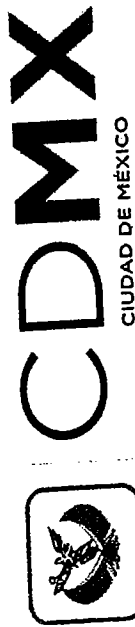
**GOBIERNO DE  
LA CIUDAD DE MÉXICO**

**EPCE EJERCICIO PRESUPUESTAL EN CLASIFICACIÓN ECONÓMICA**

UNIDAD RESPONSABLE DEL GASTO: 17 L0 00 Asamblea Legislativa del Distrito Federal.

PERÍODO: Enero-Septiembre 2016.

CAP	PRESUPUESTO (Pesos con dos decimales)				VARIACIÓN		EXPLICACIÓN A LAS VARIACIONES DEL PRESUPUESTO DEVENGADO RESPECTO DEL PROGRAMADO
	PROGRAMADO (1)	DEVENGADO (2)	EJERCIDO (3)	PAGADO (4)	(5)=-2-1	(6)=-3-2	
TOTAL GASTO CORRIENTE	1,247,288,697.41	1,247,287,889.42	1,239,789,898.07	1,239,277,285.34	-807.99	-7,497,991.35	
1000	912,341,437.65	912,341,437.64	912,330,438.52	911,817,825.79	-0.01	-10,999.12	A) No existe variación B) La variación corresponde a prestaciones destinadas al personal de base.
2000	16,282,336.74	16,282,336.74	11,617,254.56	11,617,254.56	0.00	-4,665,082.18	A) No existe variación B) La variación se deriva por la recepción de los siguientes materiales: de oficina, de impresión y reproducción, productos alimenticios y combustibles y aditivos.
3000	108,018,539.75	108,017,731.77	105,195,821.72	105,195,821.72	-807.98	-2,821,910.05	A) La variación es por penalizaciones a prestadores de servicios. B) La variación corresponde a la contratación de arrendamientos y servicios de: estacionamientos, consultoría administrativa, fotocopiado, mantenimiento de inmuebles y eventos institucionales.
4000	210,646,383.27	210,646,383.27	210,646,383.27	210,646,383.27	0.00	0.00	A) No existe variación B) No existe variación
TOTAL GASTO DE CAPITAL	10,621,917.45	10,581,794.26	10,501,873.69	10,501,873.69	-40,123.19	-79,920.57	
5000	10,621,917.45	10,581,794.26	10,501,873.69	10,501,873.69	-40,123.19	-79,920.57	A) La variación corresponde a cancelaciones de requisiciones de solicitud de equipo de cómputo. B) La variación se debe a la recepción de equipo de cómputo para áreas administrativas y legislativas de la Asamblea.
TOTAL URG	1,257,910,614.86	1,257,869,683.68	1,250,291,771.76	1,249,779,159.03	-40,931.18	-7,577,911.92	



GOBIERNO DE  
LA CIUDAD DE MÉXICO

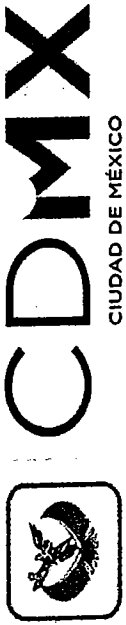
CIUDAD DE MÉXICO

EPCF EJERCICIO PRESUPUESTAL EN CLASIFICACIÓN FUNCIONAL

UNIDAD RESPONSABLE DEL GASTO: 17 10 00 Asamblea Legislativa del Distrito Federal.

PERÍODO: Enero-Septiembre 2016.

UNIDAD RESPONSABLE DEL GASTO		PRESUPUESTO (Pesos con Decimales)						VARIACIÓN	
FI	F	SF	DENOMINACIÓN	PROGRAMADO (1)	DEVENGADO (2)	EJERCIDO (3)	PAGADO (4)	(5)=2-1	(6)=3-2
1	1	1	Gobierno Legislación Legislación	1,257,910,614.86	1,257,869,683.68	1,250,291,771.76	1,249,779,159.03	(40,931.18)	(7,577,911.92)
TOTAL URG				1,257,910,614.86	1,257,869,683.68	1,250,291,771.76	1,249,779,159.03	-40,931.18	-7,577,911.92



GOBIERNO DE  
LA CIUDAD DE MÉXICO

EPCP-1 EVOLUCIÓN PROGRAMÁTICO-PRESUPUESTAL POR CATEGORÍA PROGRAMÁTICA														
UNIDAD RESPONSABLE DEL GASTO: 17 LO 00 Asamblea Legislativa del Distrito Federal.														
PERÍODO: Enero-Septiembre 2016.														
FI	F	SF	PP	DENOMINACIÓN	UNIDAD DE MEDIDA	FÍSICO			PRESUPUESTAL (Pesos con dos decimales)				ICPPM (8) 5/4 (8)	IARCM (9) 3/8
						PROGRAMADO (1)	ALCANZADO (2)	ICPPM (8) 2/1=(3)	PROGRAMADO (4)	DEVENGADO (5)	EJERCIDO (6)	PAGADO (7)		
1				Gobierno Legislación Legislación	Acción permanente	1	1	100.0	1,257,910,614.86	1,257,869,683.68	1,250,291,771.76	1,249,779,159.03	100.0	100.0
				TOTAL URG				100.0	1,257,910,614.86	1,257,869,683.68	1,250,291,771.76	1,249,779,159.03	100.00	100.00



**EPCP-2 EXPLICACIÓN A LAS VARIACIONES EN LA EVOLUCIÓN PROGRAMÁTICO-PRESUPUESTAL  
POR CATEGORÍA PROGRAMÁTICA**

UNIDAD RESPONSABLE DEL GASTO: 17 10 00 Asamblea Legislativa del Distrito Federal.

PERÍODO: Enero-Septiembre 2016.

FI	F	SF	FP	DENOMINACIÓN	A) Causas de las variaciones del índice de aplicación de Recursos para la consecución de Metas programadas (IARCM)

**NO APLICA**

*[Handwritten signature]*



**CDMX**  
CIUDAD DE MÉXICO

**GOBIERNO DE  
LA CIUDAD DE MÉXICO**

**APP AVANCE PROGRAMÁTICO-PRESUPUESTAL DE ACCIONES FINANCIADAS CON RECURSOS DE ORIGEN FEDERAL**

FONDO, CONVENIO O SUBSIDIO:

UNIDAD RESPONSABLE DEL GASTO: 17 LO 00 Asamblea Legislativa del Distrito Federal.

PERÍODO: Enero-Septiembre 2016.

FI	FF	PP	DENOMINACIÓN	UNIDAD DE MEDIDA	FÍSICO		PRESUPUESTAL (Pesos con un decimal)					AVANCE ↓												
					ORIGINAL (1)	PROGRAMADO (2)	ALCANZADO (3)	AVANCE ↓		PROGRAMADO (7)	DEVENIDO (8)	EJERCIDO (9)	PAGADO (10)	8/8*100	8/7*100	9/6*100	9/7*100							
								= (4)	= (5)					-(11)	-(12)	-(13)	-(14)							
			TOTAL URG																					

NO APLICA



**CDMX**  
CIUDAD DE MÉXICO

GOBIERNO DE  
LA CIUDAD DE MÉXICO

ARF APLICACIÓN DE LOS RECURSOS DE ORIGEN FEDERAL

UNIDAD RESPONSABLE DEL GASTO: 17 10 00 Asamblea Legislativa del Distrito Federal.

PERÍODO: Enero-Septiembre 2016.

FONDO, CONVENIO O SUBSIDIO:

ACCIONES REALIZADAS CON RECURSOS DE ORIGEN FEDERAL:

NO APLICA





# CDMX

CIUDAD DE MÉXICO

# GOBIERNO DE LA CIUDAD DE MÉXICO

## AR ACCIONES REALIZADAS

UNIDAD RESPONSABLE DEL GASTO: 17 LO 00 Asamblea Legislativa del Distrito Federal.

PERÍODO: Enero-Septiembre 2016.

FI	F	SF	A	DENOMINACION	UNIDAD DE MEDIDA	METAS			PRESUPUESTO (Pesos)		
						ORIGINAL	PROGRAMADA	ALCANZADA	APROBADO	PROGRAMADO	EJERCIDO
1	1	1		Legislación	Acción Permanente	1	1	1	1,257,910,614	1,257,910,614	1,250,291,771

Objetivo: La Asamblea Legislativa del Distrito Federal tiene como principal objetivo la elaboración de leyes en materia: Civil, Penal y Administrativa, Planeación de Desarrollo Urbano, Preservación del Medio Ambiente, Vialidad y Transporte Urbano, Limpia, Turismo, Abasto, Uso de Suelo, entre otras, respetando en todo momento los intereses de los ciudadanos de la Ciudad de México, para mejorar su calidad de vida y fortalecer la vida democrática.

Acciones Realizadas con Gasto Corriente: En el periodo enero-septiembre del Ejercicio Presupuestal 2016 la Asamblea Legislativa del Distrito Federal, ha realizado las siguientes acciones: 187 Iniciativas para creación de Leyes o iniciativas mediante las que se adicionan o reforman diversos artículos de las Leyes de la Ciudad de México. Asimismo, se han presentado 951 propuestas de Punto de Acuerdo mediante los que se exhorta a diversas instancias de la Ciudad de México a realizar actividades o presentar información con la finalidad de dar cumplimiento de la legislación vigente, además de 38 Dictámenes.

Acciones Realizadas con Gasto de Inversión: Igualmente en el periodo enero-septiembre de 2016, la Asamblea Legislativa ha adquirido muebles de oficina, equipo (software, equipos y aparatos audiovisuales y equipo administrativo) necesarios para el desarrollo de sus funciones administrativas y legislativas.



**CDMX**  
CIUDAD DE MÉXICO

GOBIERNO DE  
LA CIUDAD DE MÉXICO

**IDR INDICADORES DE RESULTADOS**

UNIDAD RESPONSABLE DEL GASTO: 17 10 00 Asamblea Legislativa del Distrito Federal.

PERIODO: Enero-Septiembre 2016.

PROGRAMA:

FUENTE DE FINANCIAMIENTO:

OBJETIVO	NOMBRE DEL INDICADOR	DIMENSIÓN A MEDIR	MÉTODO DE CÁLCULO	VALOR DEL INDICADOR	VALOR DEL INDICADOR EN EL MISMO PERIODO DEL AÑO ANTERIOR	FRECUENCIA A MEDIR	MEDIOS DE VERIFICACIÓN
NO APLICABLE							
Fin:							
Propósito:							
Componentes:							
Actividades:							







FIC FIDEICOMISOS CONSTITUIDOS

UNIDAD RESPONSABLE DEL GASTO: 17 20 00 Asamblea Legislativa del Distrito Federal.

PERIODO: Enero-septiembre 2016.

DATOS GENERALES DEL FIDEICOMISO

Denominación del Fideicomiso:

Fecha de su constitución:

Fideicomitente:

Fideicomisario:

Fiduciario:

Objeto de su constitución:

Modificaciones al objeto de su constitución:

Objeto actual:

NO ATRIBUICA

Disponibilidad de Recursos al Finalizar el Trimestre Anterior:

Disponibilidad de Recursos al Finalizar el Trimestre de Referencia:

Variación de la Disponibilidad:

Activo:

Pasivo:

Capital:

Naturaleza del Gasto:

Destino del Gasto:

Monto Ejercido











**ADPR-1 ADECUACIONES PRESUPUESTALES**

UNIDAD RESPONSABLE DEL GASTO: 17 10 00 Asamblea Legislativa del Distrito Federal.

PERÍODO: Enero-Septiembre 2016.

CAPÍTULO DE GASTO	PRESUPUESTO (Pesos con dos decimales)		CAUSAS DE LAS ADECUACIONES AL PRESUPUESTO
	APROBADO	MODIFICADO	
1000	1,179,219,779.00	1,241,989,018.64	Asignación de los ingresos adicionales, así como transferencias de los capítulos 2000, 3000 y 4000 para cubrir remuneraciones y prestaciones del personal de la Asamblea Legislativa del Distrito Federal.
2000	43,777,791.00	42,009,081.76	Transferencias compensadas para cubrir remuneraciones del personal de áreas administrativas y legislativas.
3000	205,591,008.00	211,931,071.56	Transferencias compensadas al capítulo de gasto 1000 "Servicios Personales" con la finalidad de cubrir los pagos y prestaciones del personal de la Asamblea Legislativa así como al capítulo 5000 para el pago de "Derechos".
4000	357,600,000.00	314,886,438.18	Transferencias compensadas al capítulo 1000 con el fin de cubrir el pago de honorarios del personal de la Asamblea Legislativa.
5000	34,269,250.00	34,369,250.00	Transferencia del capítulo 3000 para el pago de Derechos.
<b>TOTAL URG</b>	<b>1,820,457,828.00</b>	<b>1,845,184,860.14</b>	







GOBIERNO DE  
LA CIUDAD DE MÉXICO

IDH INDICADORES DE DERECHOS HUMANOS

UNIDAD RESPONSABLE RESPONSABLE DEL GASTO: 17 LO 00 Asamblea Legislativa del Distrito Federal.

PERIODO: Enero-Septiembre 2016.

Derecho o Grupo de Población del PDHDF:	Línea de Acción del PDHDF	FI/E/SF/AI	Nivel del Indicador:	Fin (Impacto)	Propósito (Resultado)	Componente	Actividades
---	---------------------------	------------	----------------------	---------------	-----------------------	------------	-------------

Objetivo de la LA o Derecho:  
 Nombre del indicador:  
 Método de Cálculo:  
 Sustitución de Valores:  
 Frecuencia del Indicador:  
 Línea Base:  
 Meta:  
 Valor al concluir el periodo de estudio:  
 Valor en el mismo periodo del año anterior:  
 Interpretación al cambio de valores:  
 Medio de Verificación:

NO APLICA

GRUPOS DE ATENCIÓN				
SEXO	Población Objetivo	Población Beneficiada		TOTAL
		Infantes 0-14 años	Jóvenes 15-29 años	
Mujeres				
Hombres				
TOTAL		Personas Adultas 30-59	Personas Adultas Mayores > 60	



**ASAMBLEA LEGISLATIVA DEL DISTRITO FEDERAL**  
**VII LEGISLATURA**  
**TESORERÍA GENERAL**  
**DIRECCIÓN GENERAL DE PRESUPUESTO**

**ESTADO DE SITUACIÓN FINANCIERA**

Del 1 de Enero al 30 de Septiembre de 2016

<b>ACTIVO</b>	
<b>ACTIVO CIRCULANTE</b>	
<b>Efectivo y Equivalentes</b>	
Bancos/Tesorería	\$ 13,364,953.81
Inversiones Temporales (Hasta 3 meses)	\$ 135,958,933.52
<b>Derechos a recibir Efectivo o Equivalentes</b>	
Deudores Diversos por Cobrar a Corto Plazo	\$ 236,381.81
Deudores por Anticipos de la Tesorería a Corto Plazo	\$ 2,099,043.21
Préstamos Personales Emergentes	\$ 81,432.24
<b>Almacenes</b>	
Almacén de Materiales y Suministros de Consumo	\$ 16,505,657.40
<b>Total de Activo Circulante</b>	<b>\$ 168,246,401.99</b>
<b>ACTIVO NO CIRCULANTE</b>	
<b>Bienes Muebles</b>	
Mobiliario y Equipo de Administración	\$ 93,599,946.51
Mobiliario y equipo educacional y recreativo	\$ 27,730,074.25
Equipo e Instrumental Médico y de Laboratorio	\$ 1,048,601.30
Equipo de Transporte	\$ 9,909,977.23
Maquinaria, otros equipos y herramientas	\$ 33,409,617.87
Colecciones, Obras de Arte y objetos valiosos	\$ 461,448.00
<b>Activos Intangibles</b>	
Software	\$ 14,003,277.73
Patentes, marcas y derechos	\$ 519,680.00
Licencias	\$ 2,213,345.53
<b>Depreciación, Deterioro y Amortización Acumulada de Bienes e Intangibles</b>	
Deterioro acumulado de Bienes Muebles	\$ -125,033,757.63
Amortización Acumulada de Activos Intangibles	\$ -12,241,871.28
<b>Activos Diferidos</b>	
Otros Activos Diferidos	\$ 105,633.52
<b>Total de Activo No Circulante</b>	<b>\$ 45,725,973.03</b>



**ASAMBLEA LEGISLATIVA DEL DISTRITO FEDERAL**  
**VII LEGISLATURA**  
**TESORERÍA GENERAL**  
**DIRECCIÓN GENERAL DE PRESUPUESTO**

**ESTADO DE SITUACIÓN FINANCIERA**

Del 1 de Enero al 30 de Septiembre de 2016

<b>Total Activo</b>	<b>\$ 213,972,375.02</b>
<b>PASIVO</b>	
<b>PASIVO CIRCULANTE</b>	
<b>Cuentas por pagar a corto plazo</b>	
Servicios personales a Pagar a Corto Plazo	\$ 7,575,963.72
Proveedores por Pagar a Corto Plazo	\$ 7,577,775.04
Retenciones y Contribuciones por Pagar a Corto Plazo	\$ 21,480,749.06
Otras cuentas por Pagar a Corto Plazo	\$ 684,248.44
<b>Provisión a Corto Plazo</b>	
Provisión para Demandas y Juicios a Corto Plazo	\$ 19,255,430.61
Otras Provisiones a Corto Plazo	\$ 51.59
<b>Total Pasivo Circulante</b>	<b>\$ 56,574,218.47</b>
<b>Total Pasivo</b>	<b>\$ 56,574,218.47</b>
<b>PATRIMONIO</b>	
<b>PATRIMONIO CONTRIBUIDO</b>	
Aportaciones	\$ 61,248,490.53
<b>Total Patrimonio Contribuido</b>	<b>\$ 61,248,490.53</b>
<b>PATRIMONIO GENERADO</b>	
Resultados de Ejercicios Anteriores	\$ 16,486,820.51
Ahorro/Desahorro Neto del Ejercicio	\$ 79,662,845.52
<b>Total Patrimonio Generado</b>	<b>\$ 96,149,666.03</b>
<b>Total Patrimonio</b>	<b>\$ 157,398,156.56</b>
<b>Total Pasivo más Patrimonio</b>	<b>\$ 213,972,375.02</b>
<b>Diferencia</b>	<b>\$ 0.00</b>

ELABORO Y REVISO

RAMIS SEGURA MIGUEL ARTURO

DIRECTOR(A) DE CONTABILIDAD Y CUENTA PÚBLICA

V. Bo.

HERNANDEZ GUTIERREZ MARICARMEN

DIRECTOR(A) GENERAL DE PRESUPUESTO

AUTORIZO

TREJO PÉREZ PABLO

TESORERO(A) GENERAL



ESTADO DE ACTIVIDADES

Del 1 de Enero al 30 de Septiembre de 2016

**Ingresos y Otros Beneficios**

**Ingresos de Gestión**

**Participaciones, Aportaciones,  
Transferencias, Asignaciones, Subsidios  
y Otras Ayudas**

Transferencias Internas y Asignaciones al Sector Público \$ 1,328,380,861.00

**Otros Ingresos y Beneficios**

Intereses Ganados en Valores, Créditos, Bonos y Otros \$ 5,401,337.15

Otros Ingresos y Beneficios Varios \$ 9,121,833.41

**Total Ingresos \$ 1,342,904,031.56**

**Gastos y Otras Pérdidas**

**Gastos de Funcionamiento**

Servicios Personales \$ 912,341,437.64

Materiales y Suministros \$ 17,187,672.71

Servicios Generales \$ 107,953,072.76

**Transferencias, Asignaciones, Subsidios  
y Otras Ayudas**

Ayudas Sociales a Personas \$ 779,952.68

Ayudas Sociales a Instituciones sin fines de lucro \$ 7,470,020.00

Ayudas Sociales a Instituciones sin fines de lucro \$ 202,396,410.59

Depreciación de Bienes Muebles \$ 12,233,449.90

Amortización de Activos Intangibles \$ 2,879,169.76

**Total Gastos y Otras Pérdidas \$ 1,263,241,186.04**

**Ahorro/Desahorro Neto del Ejercicio \$ 79,662,845.52**

ELABORO Y REVISO

RAMIS SEGURA MIGUEL ARTURO

DIRECTOR(A) DE CONTABILIDAD Y CUENTA PÚBLICA

Vo. Bo.

HERNANDEZ GUTIERREZ MARICARMEN

DIRECTOR(A) GENERAL DE PRESUPUESTO

AUTORIZO

TREJO PÉREZ PABLO

TESORERO(A) GENERAL



**ASAMBLEA LEGISLATIVA DEL DISTRITO FEDERAL**  
**VII LEGISLATURA**  
**TESORERÍA GENERAL**  
**DIRECCIÓN GENERAL DE PRESUPUESTO**

**ESTADO DE FLUJO DE EFECTIVO**

Ejercicio: 2016      Periodo: Septiembre

Interno	
Externo	
<b>Disminución de Otros Pasivos</b>	<b>\$ 76,365,622.39</b>
<b>Flujos Netos de Efectivo por Actividades de Financiamiento</b>	<b>\$ -77,920,204.88</b>
<b>Incremento/Disminución Neta en el Efectivo y Equivalentes al Efectivo</b>	<b>\$ 6,273,466.04</b>
Efectivo y Equivalentes al Efectivo al Inicio del Ejercicio	\$ 143,050,421.17
Efectivo y Equivalentes al Efectivo al Final del Ejercicio	\$ 149,323,887.33

ELABORO Y REVISO

RAMIS SEGURA MIGUEL ARTURO

DIRECTOR(A) DE CONTABILIDAD Y CUENTA PÚBLICA

Vc. Bo.

HERNANDEZ GUTIERREZ MARICARMEN

DIRECTOR(A) GENERAL DE PRESUPUESTO

AUTORIZO

TREJO PEREZ PABLO

TESORERO(A) GENERAL





ASAMBLEA LEGISLATIVA DEL DISTRITO FEDERAL

VII LEGISLATURA

TESORERÍA GENERAL

DIRECCIÓN GENERAL DE PRESUPUESTO

ESTADO DE FLUJO DE EFECTIVO

Ejercicio: 2016 Período: Septiembre

**Flujo de Efectivo de las Actividades de Gestión**

**Origen**

Ministraciones \$ 1,328,380,861.00  
Otros Ingresos \$ 14,523,170.56

**Aplicación**

Servicios Personales \$ 912,341,437.64  
Materiales y Suministros \$ 17,187,672.71  
Servicios Generales \$ 107,953,072.76  
Transferencias, Asignaciones, Subsidios y Otras Ayudas \$ 210,646,383.27

**Flujos Netos de Efectivo por Actividades de Operación \$ 94,775,465.18**

**Flujos de Efectivo de las Actividades de Inversión**

**Origen**

Contribuciones de Capital  
Venta de Activo Fijo

**Aplicación**

Bienes Muebles e Intangibles \$ 10,581,794.26

**Flujos Netos de Efectivo por Actividades de Inversión \$ -10,581,794.26**

**Flujo de Efectivo de las Actividades de Financiamiento**

**Origen**

Endeudamiento Neto  
Interno  
Externo

Incremento de Otros Pasivos

Disminución de Activos Financieros \$ 0.00

**Aplicación**

Incremento de Activos Financieros \$ 1,554,582.50

Servicios de la Deuda



**ASAMBLEA LEGISLATIVA DEL DISTRITO FEDERAL**  
**VII LEGISLATURA**  
**TESORERÍA GENERAL**  
 DIRECCIÓN GENERAL DE PRESUPUESTO

**Estado de variación en la hacienda pública**

	Ejercicio: 2016	Periodo: Septiembre				
	Patrimonio Contribuido	Patrimonio Generado de Ejercicios Anteriores	Patrimonio Generado del Ejercicio	Ajuste por Cambio de Valor	TOTAL	
<b>Patrimonio Neto al 31 de DICIEMBRE del 2014</b>	\$ 61,248,490.53	\$ 9,167,784.35	\$ -8,730,712.01		\$ 61,685,562.87	\$ 0.00
<b>Traspaso de Resultado del Ejercicio a Resultados de Ejercicios Anteriores</b>		\$ -8,730,712.01	\$ 8,730,712.01		\$ 0.00	
<b>Resultado del Ejercicio 2015</b>			\$ 16,049,748.04		\$ 16,049,748.04	
<b>Patrimonio Neto al 31 de DICIEMBRE del 2015</b>	\$ 61,248,490.53	\$ 437,072.34	\$ 16,049,748.04		\$ 77,735,310.91	\$ 0.00
<b>Traspaso de Resultado del Ejercicio a Resultados de Ejercicios Anteriores</b>			\$ 16,049,748.04		\$ -16,049,748.04	\$ 0.00
<b>Resultado del Ejercicio al 30 de SEPTIEMBRE del 2016</b>			\$ 79,662,845.52		\$ 79,662,845.52	
<b>Patrimonio Neto al 30 de SEPTIEMBRE del 2016</b>	\$ 61,248,490.53	\$ 16,486,820.38	\$ 79,662,845.52		\$ 157,398,156.43	\$ 0.00

ELABORO Y REVISO

*R. Segura*

RAMIS SEGURA MIGUEL ARTURO  
 DIRECTOR(A) DE CONTABILIDAD Y CUENTA PÚBLICA

Vo. Bo.

*Hernandez Gutierrez Maricarmen*  
 HERNANDEZ GUTIERREZ MARICARMEN  
 DIRECTOR(A) GENERAL DE PRESUPUESTO

AUTORIZO

*Trejo Páez Pablo*  
 TREJO PÁEZ PABLO  
 TESORERÍA GENERAL