



Índice de Capitalidad aplicado a la Ciudad de México

Diputado Maximiliano Reyes Zúñiga
Marzo 2010

Índice

1. Concepto de Capitalidad
2. La Peculiar situación jurídica del Distrito Federal
3. La importancia Económica del D.F. en el ámbito nacional
4. Los Costos de Capitalidad del Distrito Federal
5. Aplicación de criterios de Capitalidad: Los Casos Internacionales
6. Conclusión: Escenarios para la Capital


¿Qué es Capitalidad?

Capitalidad es la Cualidad de ser una población cabeza o capital de provincia, región o Estado.

Principio jurídico: Sede de las instituciones supremas de una comunidad.

Distrito Federal: Capital de México

Dos Ejecutivos:



Dos Legislativos:

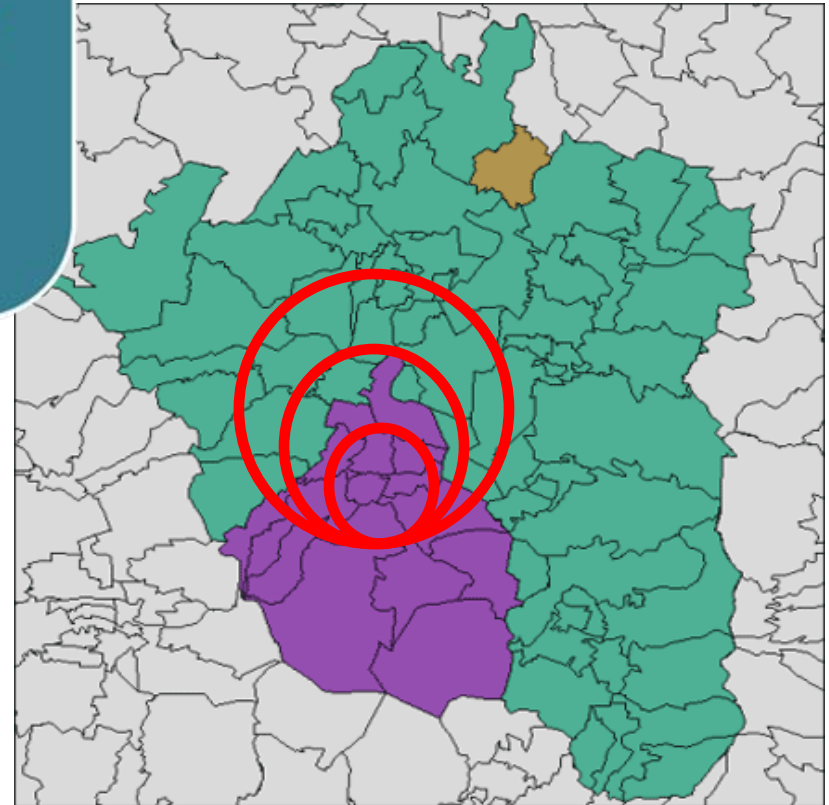


Dos Judiciales:




Costos de Capitalidad

Aquellos que se observan cuando una ciudad centro ofrece bienes y servicios de los que no sólo se benefician sus residentes sino que atrae a ciudadanos de otros municipios que los consumen sin contribuir a su financiamiento



Ser Capital y sus Costos

CAPITALIDAD



Facultad de ser la
Sede del Gobierno de
un estado o un país

COSTOS DE CAPITALIDAD



Gastos asociados
a ser CAPITAL.

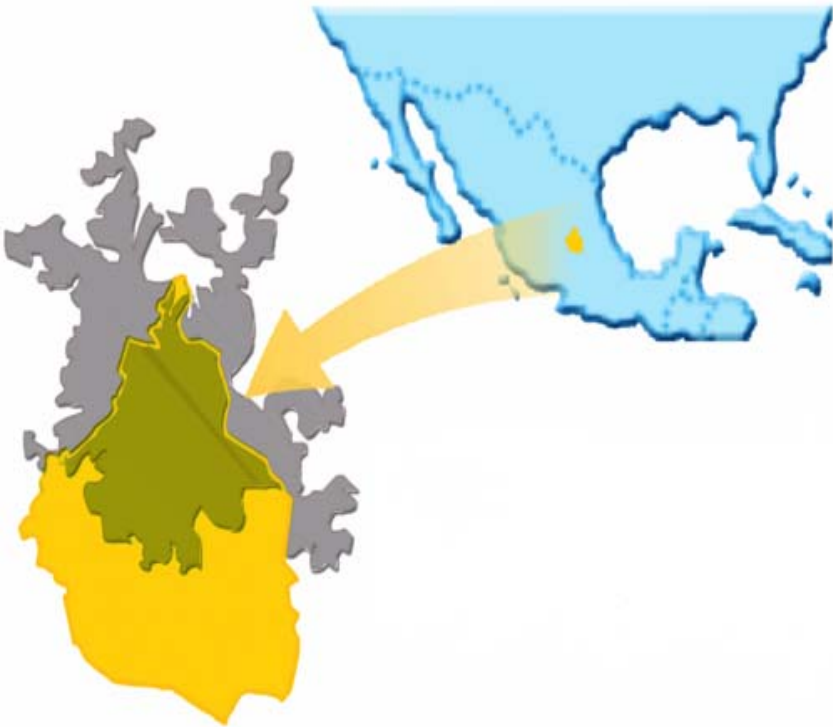
EL ESTABLECIMIENTO DE LA CAPITAL EN NUESTRO TERRITORIO:

- RAZONES HISTÓRICAS**
- EXPLICACIÓN MULTIFACTORIAL**

STATUS JURÍDICO DEL DISTRITO FEDERAL:

- FACULTADES LIMITADAS**

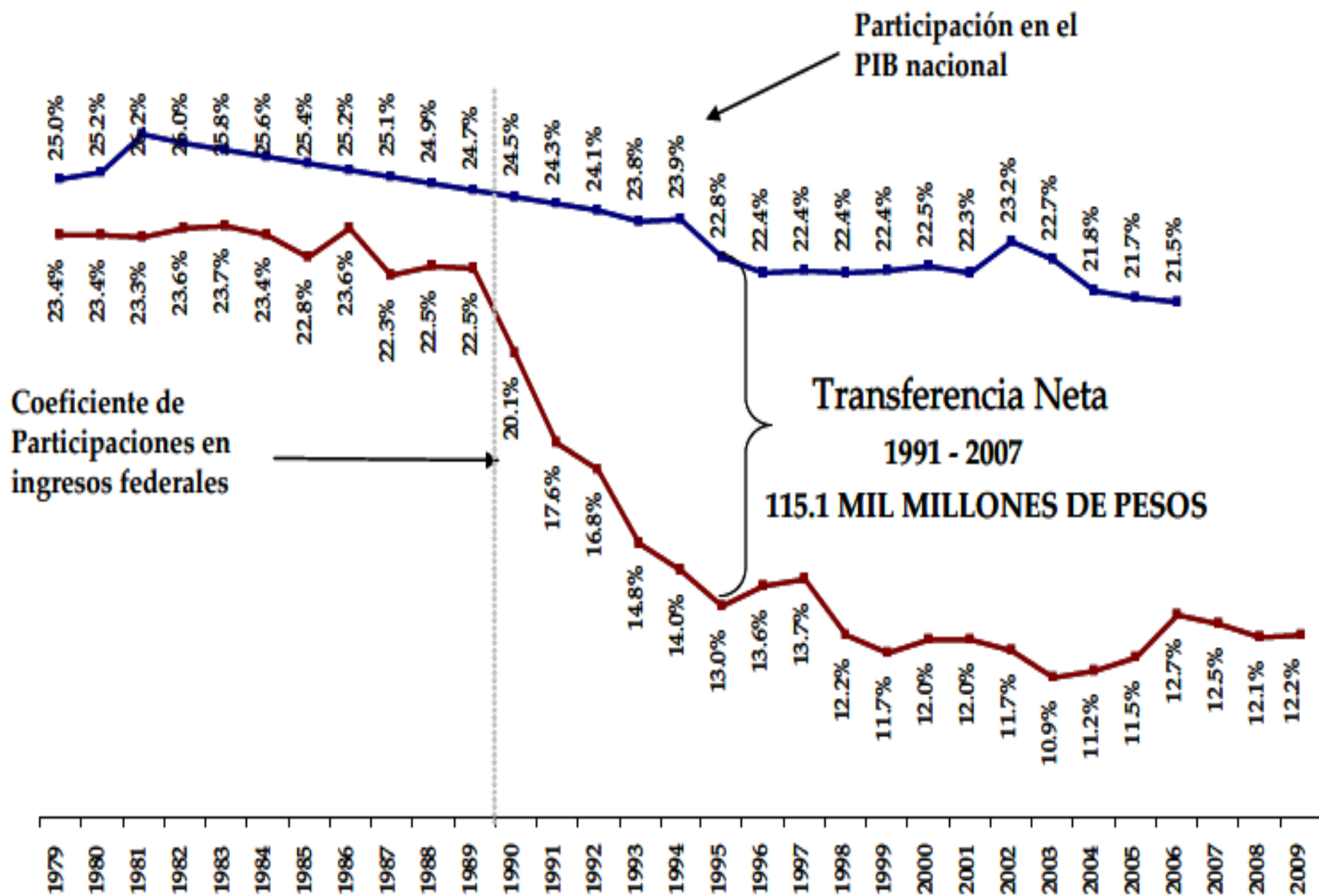
Importancia Económica del Distrito Federal



1er lugar Nacional en:

- Índice de Desarrollo Humano (Naciones Unidas).
- Índice de Competitividad Estatal (IMCO).
- Índice de Economía del Conocimiento (Este País).
- Educación.
- PIB per cápita.
- Usuarios de internet.
- Acceso público a la información
- 17.3% de las sucursales bancarias.
- 80% de la investigación científica del país.
- 30% del transporte de carga del país.

Transferencia Neta del Distrito Federal al Resto del País



¿Cuánto aporta y qué recibe el Distrito Federal?

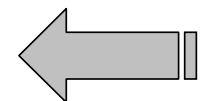
De cada peso que aporta el Distrito Federal al pacto fiscal, recibe 12 centavos.

Recaudación generada en el DF, 2008	Concepto	Millones	% del total
	ISR	338,130.0	60.3%
	IVA	223,375.5	48.9%
	IMPAC	4,497.0	39.7%
	TOTAL	566,002.5	55.0%



Proporción: 12%

Ingresos recibidos de la federación por el DF, 2008	Concepto	Millones	% del total
	Participaciones	44,700.6	11.8%
	Transferencias	17,004.6	3.2%
	Actos coordinación	7,272.3	16.7%
	TOTAL	68,977.5	7.2%

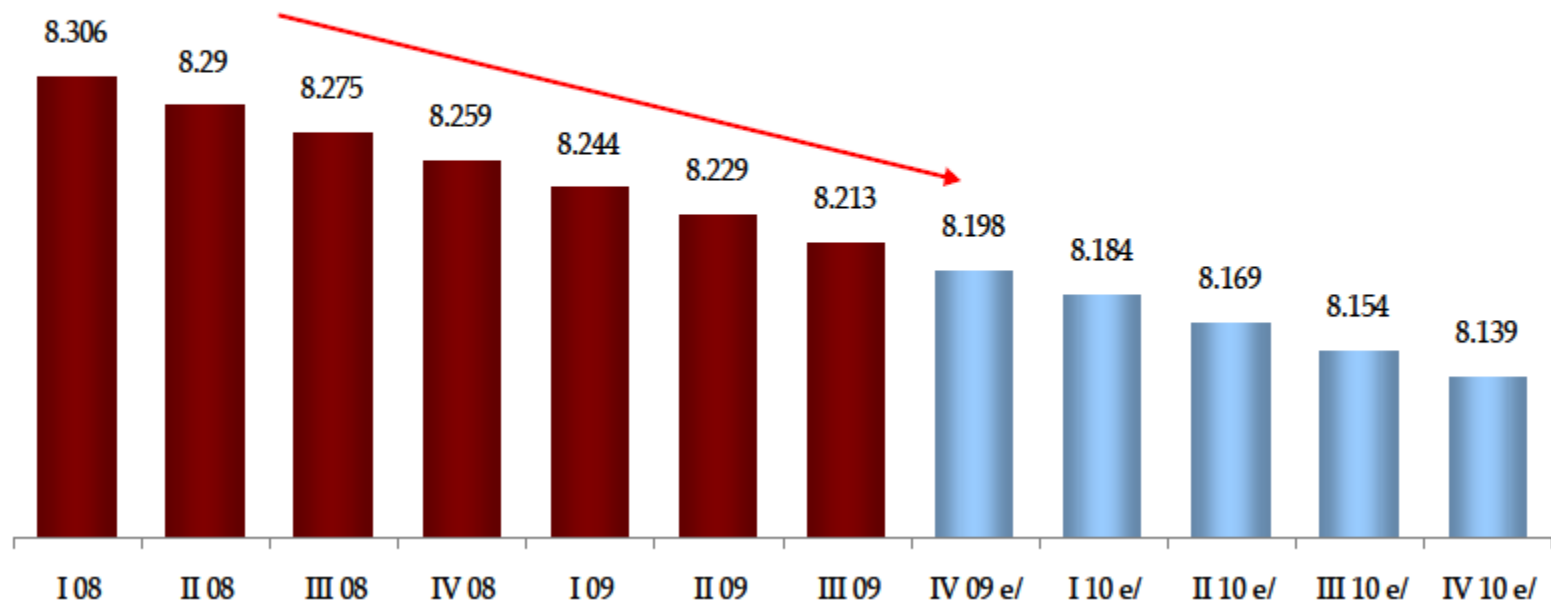


Fuente: Cuenta de la Hacienda Pública Federal 2008 y Centro de Estudios de la Finanzas Públicas.

El Distrito Federal, es la entidad federativa que aporta la mayor cantidad de recursos fiscales a la Federación a nivel nacional, y es la que en menor medida depende de los ingresos federales.

Nueva Fórmula Participaciones

Gráfica 4.2
Participación del Distrito Federal respecto a la Población Nacional
(porcentaje)



Nueva Metodología INEGI

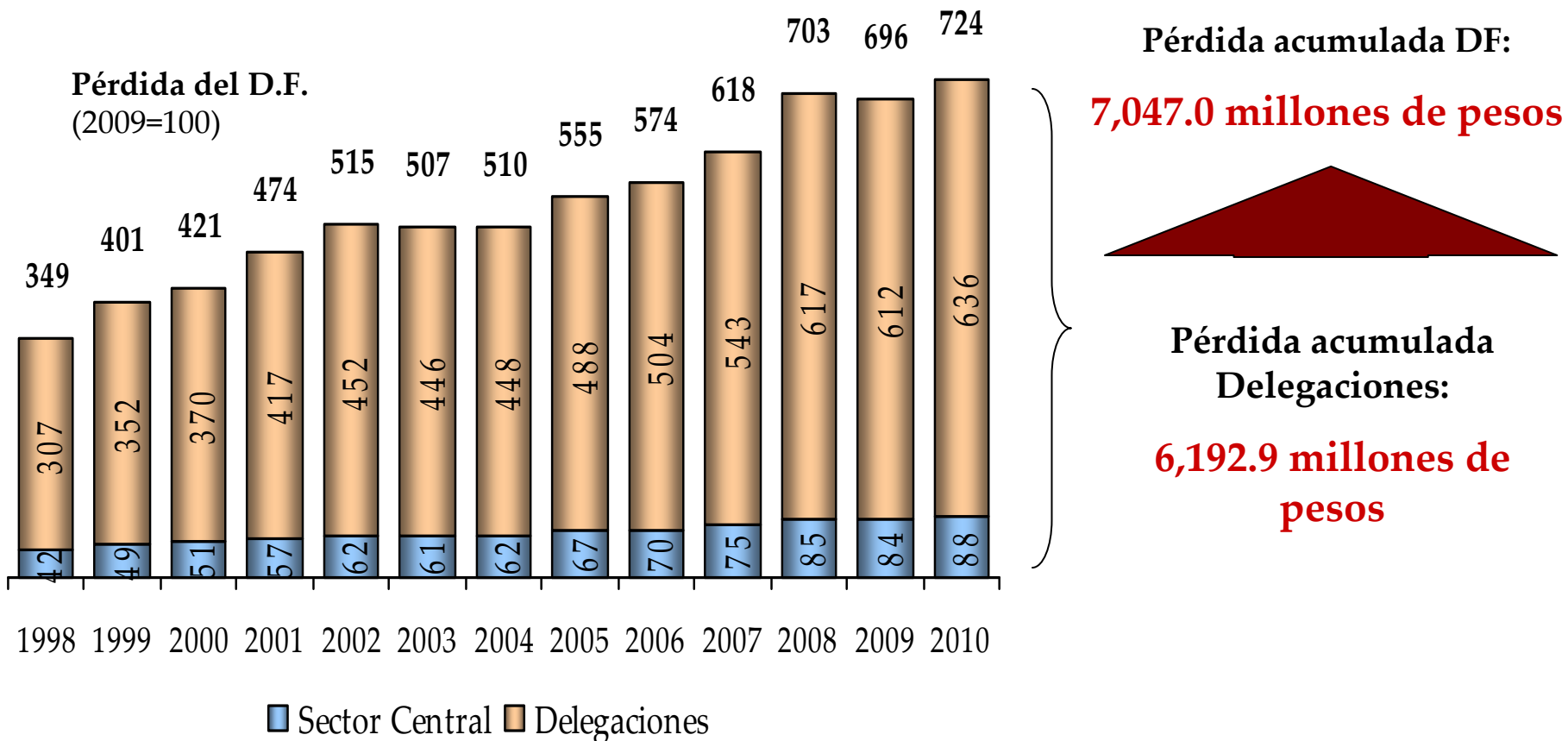
Gráfica 4.3
PIB del Distrito Federal
(participación respecto al total nacional, porcentaje)



Exclusión de Transferencias Federales

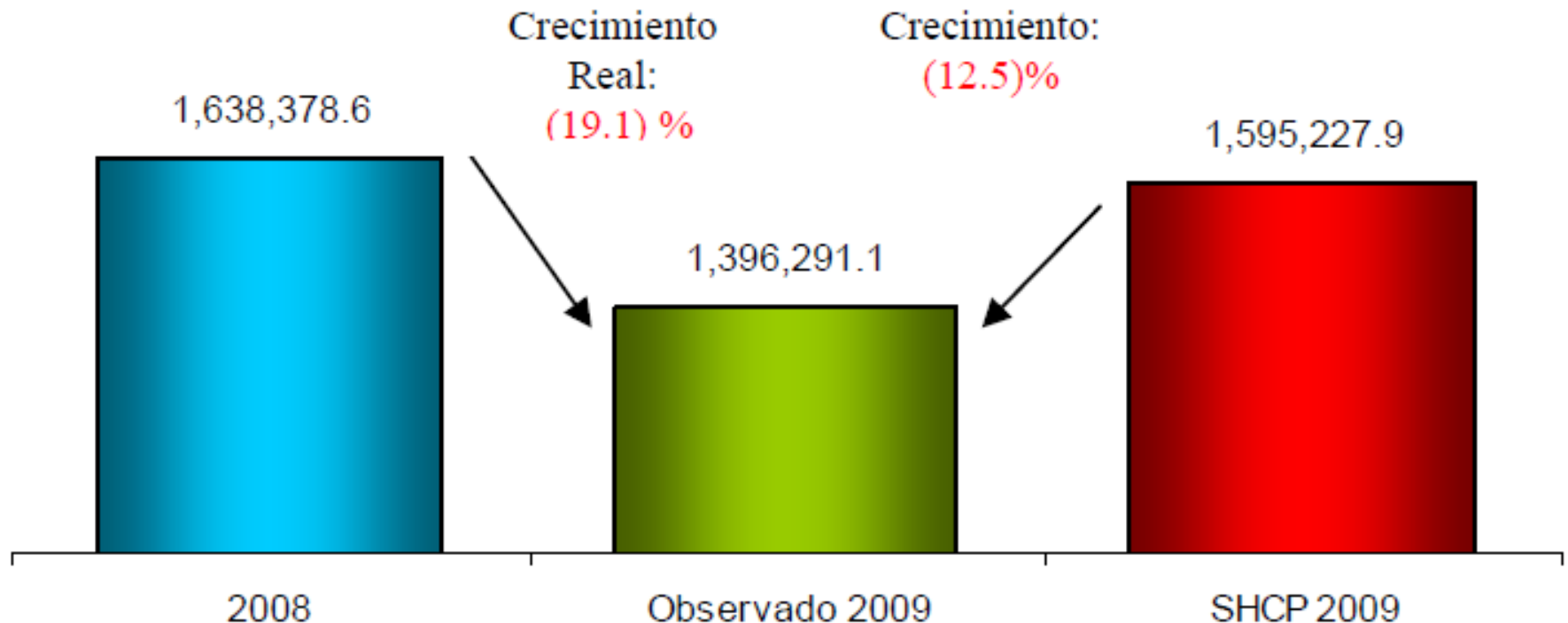
Recibe	No Recibe
<ul style="list-style-type: none">• Fondo de Aportaciones para los Servicios de Salud (FASSA).• Fondo de Aportaciones Múltiples (FAM).• Fondo de Aportaciones para la Seguridad Pública (FASP).• Fondo de Aportaciones para el Fortalecimiento de los Municipios y las Demarcaciones Territoriales del Distrito Federal (FORTAMUN).• Fondo de Aportaciones para el Fortalecimiento de las Entidades Federativas (FAFEF).	<ul style="list-style-type: none">• Fondo de Aportaciones para la Educación Básica (FAEB).• Fondo de Aportaciones para la Educación Tecnológica y de Adultos (FAETA).• Fondo de Aportaciones para la Infraestructura Social (FAIS).
<p>➔ Desde 1998, tan sólo por ser excluido del FAIS, el Distrito Federal ha tenido una pérdida acumulada por más de 7 mil millones de pesos.</p>	

Transferencias Federales: El Caso del FAIS



Caída en Ingresos de la Federación

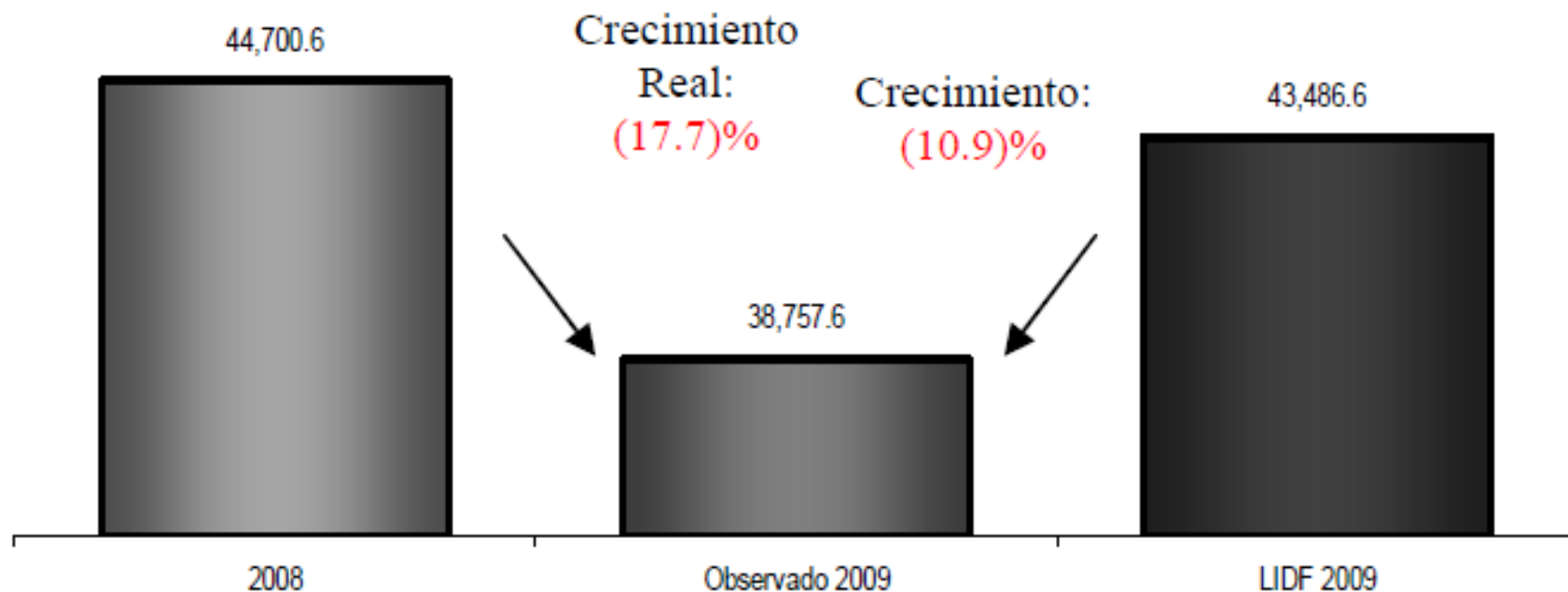
RECAUDACIÓN FEDERAL PARTICIPABLE ENERO – DICIEMBRE 2009 (MILLONES DE PESOS - PORCENTAJE)



Fuente: Secretaría de Hacienda y Crédito Público.

Disminución de las Participaciones al Distrito Federal

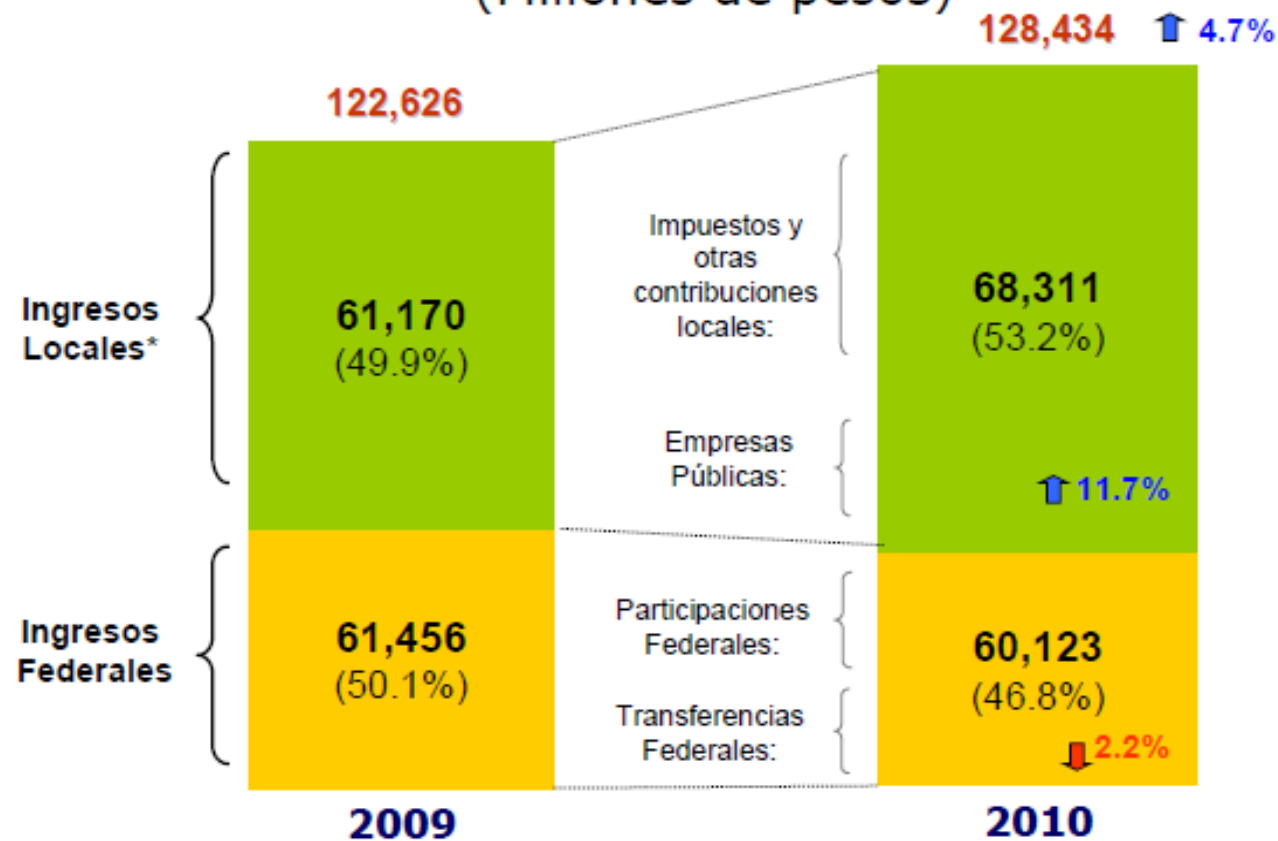
PARTICIPACIONES EN INGRESOS FEDERALES - DISTRITO FEDERAL
ENERO – DICIEMBRE 2009
(MILLONES DE PESOS – PORCENTAJE)



Fuentes: Secretaría de Hacienda y Crédito Público y Subtesorería de Política Fiscal

Aumento en Ingresos Propios del Distrito Federal

Gráfica 4.5
Distrito Federal: Clasificación de los ingresos 2009 vs. 2010
(Millones de pesos)



Costo de Capitalidad del Distrito Federal

→ En la ciudad se concentran:

- Más de 164 Embajadas y Residencias Diplomáticas.
- Más de 100 Inmuebles pertenecientes a la Administración Pública Federal.
- Más de 80 Edificios de Entidades Paraestatales y Organismos Descentralizados de la Administración Pública Federal.
- Comités Ejecutivos Nacionales de los Partidos Políticos.
- Aeropuerto Internacional de la Ciudad de México.



Seguridad Pública



25% de los presos por
delitos federales en la
Ciudad no son
originarios del Distrito
Federal



Costo
Aproximado:
66 millones de
pesos al año

Servicios de Salud

20% de quienes se atienden en los hospitales del D.F. no son de la Ciudad



Patrimonio Histórico

Inversión que duplica el monto de los recursos que destina el gobierno federal a recuperación del patrimonio cultural en todo el país junto con los gobiernos de los estados.



Costo de Congestión



Al menos dos millones de autos foráneos circulan a diario por el Distrito Federal

Los Casos Internacionales



Buenos Aires
Gobierno de la Ciudad



Washington
DC

Distritos Federales:
Corresponsabilidad
entre Gobierno Federal
y Gobierno Local

Los Casos Internacionales



Los Casos Internacionales

BERLIN


Ciudad - Estado



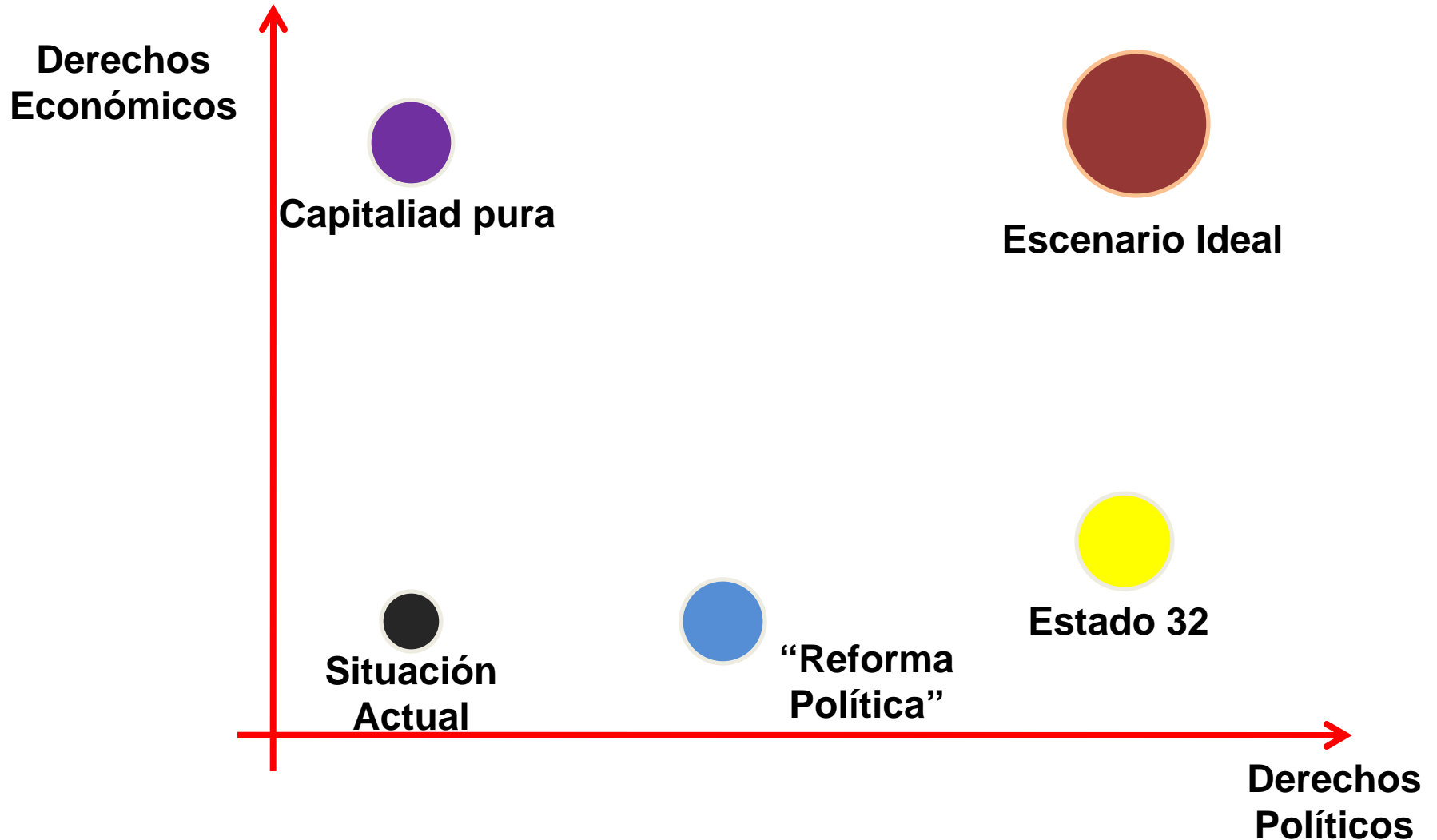
Sede de los Poderes Federales



Pago Compensatorio de la
Federación por ser Capital



Escenarios Para el Distrito Federal





al, E"~ #, ~ # & ° Ø E ° E, °, #
° Ø E" °, 1## #° #
& E °, °, #, ~ #) μö E" 1

Diputado Maximiliano Reyes Zúñiga
Marzo 2010