



**BETANCOURT RAMIREZ Y ASOCIADOS, S.C.**  
Contadores Públicos

Member of the Network



**ASAMBLEA LEGISLATIVA DEL DISTRITO FEDERAL**  
**V LEGISLATURA**  
**DICTAMEN DE ESTADOS FINANCIEROS 2009**

Obrero Mundial No. 520 - 101  
Col. Narvarte 03020 Mexico, D.F.  
E-mail: betramsc@prodigy.net.mx  
Tel./Fax: 5440-6115 Al 18

**Euraudit International address**  
135, boulevard Haussmann  
75008 Paris, France  
Tel. (33) 01.5393.9460  
[www.Euraudit.org](http://www.Euraudit.org)



**BETANCOURT RAMIREZ Y ASOCIADOS, S.C.**  
Contadores Públicos

Member of the Network

**EUR/AUDIT**  
*International*

HONORABLE ASAMBLEA LEGISLATIVA DEL DISTRITO FEDERAL  
V LEGISLATURA

DICTAMEN DE ESTADOS FINANCIEROS Y NOTAS  
POR EL EJERCICIO TERMINADO EL  
31 DE DICIEMBRE DE 2009 Y 2008



**HONORABLE ASAMBLEA LEGISLATIVA DEL DISTRITO FEDERAL  
V LEGISLATURA**

**DICTAMEN Y ESTADOS FINANCIEROS  
POR EL EJERCICIO TERMINADO EL  
31 DE DICIEMBRE DE 2009 y 2008**

**CONTENIDO**

1. Dictamen
2. Estado de situación financiera
3. Estado de ingresos, gastos e inversiones
4. Estado de variaciones en el patrimonio
5. Estado de flujo de efectivo
6. Notas a los estados financieros.



## **ASAMBLEA LEGISLATIVA DEL DISTRITO FEDERAL V LEGISLATURA**

Hemos examinado los Estados de Situación Financiera de la Asamblea Legislativa del Distrito Federal, al 31 de Diciembre de 2009 y 2008; así como los correspondientes Estados de Ingresos, Gastos e Inversiones, de Variaciones en el Patrimonio y de Cambios en la Situación Financiera en base a efectivo, por los ejercicios terminados a esas fechas. La emisión de dichos Estados Financieros son responsabilidad de la Administración de la Asamblea Legislativa del Distrito Federal, nuestra responsabilidad se limita a expresar una opinión sobre los mismos con base en la auditoria que practicamos.

Nuestro examen fue realizado de acuerdo con las Normas de Auditoria generalmente aceptadas, emitidas por el Instituto Mexicano de Contadores Públicos, A.C., las cuales requieren que la auditoria sea planeada y realizada de tal manera que permita obtener una seguridad razonable de que los Estados Financieros no contienen errores importantes y de que están preparados de acuerdo a Principios de Contabilidad Gubernamental, lo aplicable de la Ley General de Contabilidad Gubernamental, las Normas de Información Financiera y con apego a la Normatividad establecida por la propia Asamblea en el ámbito jurídico de su competencia. La auditoria consiste en el examen, con base en pruebas selectivas, de la evidencia que soporta las cifras y revelaciones contenidas en los Estados Financieros; asimismo, incluye la evaluación de los criterios de Contabilidad utilizados, las estimaciones significativas efectuadas por la Administración y la presentación de los Estados Financieros en su conjunto; consideramos que nuestro examen nos proporciona una base razonable para sustentar nuestra opinión.

La Asamblea Legislativa del Distrito Federal presenta su información financiera con base en los Principios de Contabilidad Gubernamental, lo aplicable de la Ley General de Contabilidad Gubernamental, las Normas de Información Financiera y con apego a la Normatividad establecida por la propia Asamblea y su aplicación conforme a los criterios de contabilidad descritos en la nota 2 a los Estados Financieros.



La operación de la Entidad consiste en el ejercicio de un Ingreso que le proporciona el Gobierno del Distrito Federal, mismo que eroga en base a un presupuesto previamente aprobado, lo anterior en atención a que su objeto es cubrir las necesidades de la Asamblea, para que esta preste su el trabajo legislativo a la sociedad del Distrito Federal; por lo que su operación refleja un remanente de operación que no es susceptible de reparto.

En nuestra opinión, considerando lo expresado en el párrafo que antecede, los Estados Financieros adjuntos de la Asamblea Legislativa del Distrito Federal, presentan razonablemente en todos los aspectos importantes, la situación financiera de la entidad al 31 de Diciembre de 2009 y 2008; así como, los estados de Ingresos, Gastos e inversiones; los de variaciones en el patrimonio y los cambios en la situación financiera en base a efectivo, por los ejercicios terminados a esas fechas, de conformidad con lo establecido en los Principios de Contabilidad Gubernamental, lo aplicable de la Ley General de Contabilidad Gubernamental, las Normas de Información Financiera y con apego a la Normatividad establecida por la propia Asamblea en el ámbito jurídico de su competencia.

**23 de Abril de 2010**

Atentamente


C.P.C. José Trinidad Ramírez Navarro  
Socio Encargado de la Auditoría  
Cédula Profesional 1292197





**ASAMBLEA LEGISLATIVA DEL DISTRITO FEDERAL  
V LEGISLATURA  
ESTADO DE SITUACION FINANCIERA  
AL 31 DE DICIEMBRE DE 2009 Y 2008  
(CIFRAS EN PESOS)**

	<u>2,009</u>	<u>2,008</u>		<u>2,009</u>	<u>2,008</u>
<b>ACTIVO</b>			<b>PASIVO</b>		
<b>CIRCULANTE</b>			<b>A CORTO PLAZO</b>		
Efectivo e inversiones temporales (Nota 3)	211,686,998	241,734,979	Proveedores (Nota 5)	8,570,584	27,217,756
Deudores diversos	1,291,413	547,961	Acreedores diversos (Nota 5)	1,613,827	2,235,705
Anticipo a Proveedores	0	6,071,419	Remuneraciones por pagar	2,624,510	4,630,619
<b>Total Activo Circulante</b>	<u>212,978,411</u>	<u>248,354,359</u>	Fondo emergente laboral	15,866,674	22,577,718
			Impuestos y contribuciones por pagar (Nota 6)	22,237,145	34,095,924
<b>FIJO</b>			<b>Total Pasivo</b>	<u>50,912,740</u>	<u>90,757,722</u>
Activo fijo historico (Nota 4)	147,129,603	131,054,935	<b>PATRIMONIO</b>		
Revaluación	23,036,877	23,036,877	Patrimonio	64,304,261	58,889,341
Depreciación acumulada historica	-82,832,389	-71,209,599	Exceso o insuficiencia en el patrimonio	4,601,469	5,590,236
Revaluación	-18,434,898	-17,446,641	Remanente de Ejercicios Anteriores	-1,520,828	
<b>Total de activo fijo (Neto)</b>	<u>68,899,193</u>	<u>65,435,572</u>	Remanente presupuestal	164,112,456	159,365,290
<b>DIFERIDO</b>			<b>Total Patrimonio</b>	<u>231,497,358</u>	<u>223,844,867</u>
Depósitos en garantía	532,494	812,658			
<b>Total Activo</b>	<u><u>282,410,098</u></u>	<u><u>314,602,589</u></u>	<b>Total Pasivo y Patrimonio</b>	<u><u>282,410,098</u></u>	<u><u>314,602,589</u></u>

Las notas adjuntas son parte integral de los estados financieros

  
Juan Carlos Benjamín Gordero  
Director General de Presupuesto

  
Licenciado José Manuel Ballesteros López  
Tesoroero General


  
David Machorro Párrada  
Director de Contabilidad y Cuenta Pública





**ASAMBLEA LEGISLATIVA DEL DISTRITO FEDERAL  
V LEGISLATURA  
ESTADO DE INGRESOS, GASTOS E INVERSIONES  
DEL 1o DE ENERO AL 31 DE DICIEMBRE DE 2009 Y 2008  
(CIFRAS EN PESOS)**

	<u>2009</u>	<u>2008</u>
<b>INGRESOS</b>		
APORTACION DE OPERACIÓN DEL GOBIERNO DEL DISTRITO FEDERAL	1,213,920,906	1,113,848,618
OTROS INGRESOS	174,365,202	86,604,478
<b>TOTAL INGRESOS</b>	<b>1,388,286,108</b>	<b>1,200,453,096</b>
<b>GASTO DE OPERACIÓN</b>		
SERVICIOS PERSONALES	723,199,928	639,726,196
MATERIALES Y SUMINISTROS	14,840,581	20,549,022
SERVICIOS GENERALES	249,250,005	145,725,441
AYUDAS, SUBSIDIOS Y TRANSFERENCIAS	220,808,470	204,415,041
<b>TOTAL GASTO DE OPERACIÓN</b>	<b>1,208,098,984</b>	<b>1,010,415,700</b>
<b>REMANENTE DE OPERACIÓN</b>		
<b>GASTOS DE INVERSION</b>		
BIENES MUEBLES E INMUEBLES	16,074,668	30,672,106
<b>REMANENTE DEL EJERCICIO</b>	<b>164,112,456</b>	<b>159,365,290</b>

Las notas adjuntas son parte integral de los estados financieros

  
 Licenciado José Manuel Ballesteros López  
 Tesorero General

  
 Juan Carlos Esteban Cordero  
 Director General de Presupuesto

  
 David Machorro Parada  
 Director de Contabilidad y Cuenta Pública





**ASAMBLEA LEGISLATIVA DEL DISTRITO FEDERAL  
V LEGISLATURA  
ESTADO DE VARIACIONES EN EL PATRIMONIO  
POR LOS EJERCICIOS TERMINADOS  
AL 31 DE DICIEMBRE DE 2009 Y 2008  
(CIFRAS EN PESOS)**

	Patrimonio	Exceso o Insuficiencia en Actualización del Patrimonio	Remanente de Ejercicios Anteriores	Remanente del Ejercicio	<u>TOTAL</u>
<b>Saldos al 31 de diciembre de 2007</b>	<b>39,415,415</b>	<b>3,269,282</b>	<b>0</b>	<b>70,342,003</b>	113,026,700
Traspaso del Remanente del Periodo Anterior			70,342,003	-70,342,003	0
Devolución de depósito inicial de renta			-35,020		-35,020
Aplicación de remanente			-70,342,003		-70,342,003
Aplicaciones varias			28,656		28,656
Reconocimiento de la depreciación de 2008	-9,498,484				-9,498,484
Reconocimiento de Mobiliario y Equipo aplicadas al Patrimonio	30,672,106				30,672,106
Exceso o Insuficiencia en el Patrimonio		2,320,954			2,320,954
Remanente Neto del Ejercicio	-1,699,695		6,364	159,365,290	157,671,959
<b>Saldos al 31 de diciembre de 2008</b>	<b><u>58,889,342</u></b>	<b><u>5,590,236</u></b>	<b><u>0</u></b>	<b><u>159,365,290</u></b>	<b><u>223,844,868</u></b>
Traspaso del Remanente del Periodo Anterior			159,365,290	-159,365,290	0
Aplicación de remanente			-159,365,290		-159,365,290
Reconocimiento de la depreciación 2009	-11,622,480				-11,622,480
Exceso o Insuficiencia en el patrimonio		-988,567			-988,567
Otras aplicaciones	962,731	-200			962,531
Remanente de Ejercicios Anteriores			-1,520,828		-1,520,828
Reconocimiento de Mobiliario y Equipo aplicados al Patrimonio	16,074,668				16,074,668
Remanente del ejercicio				164,112,456	164,112,456
<b>Saldos al 31 de diciembre de 2009</b>	<b><u>64,304,261</u></b>	<b><u>4,601,469</u></b>	<b><u>0</u></b>	<b><u>164,112,456</u></b>	<b><u>231,497,358</u></b>

Las notas adjuntas son parte integral de los estados financieros

  
 Juan Carlos Becerra Cordero  
 Director General de Presupuesto

  
 Licenciado José Manuel Ballesteros López  
 Titular de la Tesorería General

  
 David Machorro Parada  
 Director de Contabilidad y Cuenta Pública







**ASAMBLEA LEGISLATIVA DEL DISTRITO FEDERAL  
V LEGISLATURA  
ESTADO DE FLUJO DE EFECTIVO  
A EFECTIVO POR LOS EJERCICIOS COMPRENDIDOS  
DEL 1o DE ENERO AL 31 DE DICIEMBRE DE 2009 Y 2008  
(CIFRAS EN PESOS)**

	<u>2009</u>	<u>2008</u>
<b>OPERACIÓN</b>		
<b>Remanente del Ejercicio</b>	164,112,456	159,365,290
Disminuciones (Aumentos) en Activos de Operación		
Deudores Diversos	-743,452	-28,694
Otros Activos	6,351,583	4,355,461
Aumentos (Disminuciones) en Pasivos de Operación		
Proveedores	-18,647,172	10,104,630
Acreedores Diversos	-621,878	-706,683
Impuestos y Contribuciones por Pagar	-11,858,779	4,575,563
Fondo Emergente Laboral	-6,711,044	-7,708,225
Remuneraciones por Pagar	-2,006,109	3,099,353
Remanente de Ejercicios Anteriores	-1,520,828	
Patrimonio	5,414,920	19,473,926
<b>Recursos Generados por la Operación</b>	<u>133,769,697</u>	<u>192,530,621</u>
<b>FINANCIAMIENTO</b>		
Aplicación del Remanente del Ejercicio Anterior	-159,365,290	-70,342,003
<b>Recursos de Financiamiento</b>	<u>-159,365,290</u>	<u>-70,342,003</u>
<b>INVERSION</b>		
Adquisición de Mobiliario y Equipo	16,074,668	30,672,106
Depreciación	-12,611,047	
Otras Aplicaciones	988,767	
<b>Recursos utilizados por la Inversión</b>	<u>4,452,388</u>	<u>30,672,106</u>
<b>Aumento (Disminución) de Efectivo, Bancos e Inversiones Temporales</b>	<b>-30,047,981</b>	<b>91,516,512</b>
Efectivo e Inversiones Temporales:		
Al inicio del periodo	241,734,979	150,218,467
Al final del periodo	211,686,998	241,734,979

Las notas adjuntas son parte integral de los estados financieros

  
Licenciado José Manuel Ballesteros López  
Tesorero General

  
Juan Carlos Buitrago Cordero  
Director General de Presupuesto

  
David Machorro Parada  
Director de Contabilidad y Cuenta Pública